Information an alle Handelspartner (nicht Letztverbraucher)

EVU-Energieträger Mix ohne "grün" Produkte

Energieträger	Erzeugungsanteil
Kernenergie	14,2%
Kohle	61,1%
Erdgas	23,8%
Sonstige fossile Energieträger	0,8%
Erneuerbare Energien, gefördert nach dem EEG	-
Sonstige Erneuerbare Energien	0,1%
	100,0%

Umweltauswirkungen des

CO_2-Emission g/kWh	822
radioaktiver Abfall g/kWh	0,0004

Bestandteile der Rechnung an Letztverbraucher

mit Produkt und / oder privilegierten Kunden

EVU-Energieträger Mix mit EEG

Energieträger	Erzeugungsanteil
Kernenergie	9,6%
Kohle	41,2%
Erdgas	16,1%
Sonstige fossile Energieträger	0,6%
Erneuerbare Energien, gefördert nach dem EEG	32,4%
Sonstige Erneuerbare Energien	0,1%
	100,0%

Umweltauswirkungen des EVU-Energieträgermix

CO_2-Emission g/kWh	555
radioaktiver Abfall g/kWh	0,0003

Energieträgermix Grünstromprodukt für nicht-privilegierten Kunden (Lieferanteil: 0%)

Energieträger	Erzeugungsanteil
Kernenergie	0,0%
Kohle	0,0%
Erdgas	0,0%
Sonstige fossile Energieträger	0,0%
Erneuerbare Energien, gefördert nach dem EEG	32,5%
Sonstige Erneuerbare Energien	67,5%
	100,0%

Umweltauswirkungen des Energieträgermix Produkt 1

CO_2-Emission g/kWh	0
radioaktiver Abfall g/kWh	0,0000

Energieträgermix für privilegierte Kunden

Energieträger	Erzeugungsanteil
Kernenergie	14,2%
Kohle	61,1%
Erdgas	23,8%
Sonstige fossile Energieträger	0,8%
Erneuerbare Energien, gefördert nach dem EEG	0,0%
Sonstige Erneuerbare Energien	0,1%
	100,0%

Umweltauswirkungen des Energieträger-mix für privilegierte Kunden

CO_2-Emission g/kWh	822
radioaktiver Abfall g/kWh	0,0004

Energieträgermix für privilegierte Kunden 10%-Deckel

Energieträger	Erzeugungsanteil
Kernenergie	14,2%
Kohle	61,1%
Erdgas	23,8%
Sonstige fossile Energieträger	0,8%
Erneuerbare Energien, gefördert nach dem EEG	0,0%
Sonstige Erneuerbare Energien	0,1%
	100,0%

Umweltauswirkungen des Energieträger-mix für privilegierte Kunden 10%-Deckel

CO_2-Emission g/kWh	822
radioaktiver Abfall g/kWh	0,0004

verbleibender Energieträgermix

Energieträger	Erzeugungsanteil
Kernenergie	9,6%
Kohle	41,2%
Erdgas	16,1%
Sonstige fossile Energieträger	0,6%
Erneuerbare Energien, gefördert nach dem EEG	32,4%
Sonstige Erneuerbare Energien	0,1%
	100,0%

Umweltauswirkung verbleibender Energieträgermix

CO_2-Emission g/kWh	555
radioaktiver Abfall g/kWh	0,0003

Energieträger Mix Deutschland

Energieträger	Erzeugungsanteil
Kernenergie	16,6%
Kohle	46,4%
Erdgas	8,1%
Sonstige fossile Energieträger	3,0%
Erneuerbare Energien, gefördert nach dem EEG	21,9%
Sonstige Erneuerbare Energien	4,0%
	100,0%

Umweltauswirkungen des Deutschland-Mix
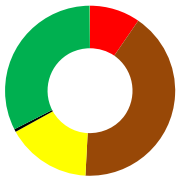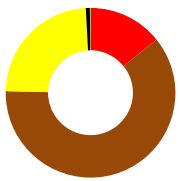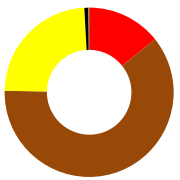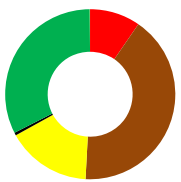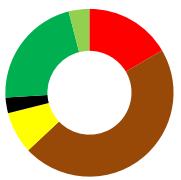
CO_2-Emission g/kWh	511
radioaktiver Abfall g/kWh	0,0004