



**Luther-Energie von  
der Stadtwerke Lutherstadt Eisleben GmbH**

Preisblatt für die rundum sorglose Versorgung mit Strom für unsere Haushaltskunden im Niederspannungsbereich (NS) des Verteilnetzbetreibers Mitteldeutsche Netzgesellschaft Strom mbH, gültig ab 01.10.2021

**Luther-Energie E-family regio**

	HT		NT	
	netto	brutto	netto	brutto
<b>Arbeitspreis</b>	<b>23,06 ct/kWh</b>	<b>27,44 ct/kWh</b>	<b>22,35 ct/kWh</b>	<b>26,59 ct/kWh</b>

	Eintarifzähler		Zweitarifzähler	
	netto	brutto	netto	brutto
<b>Grundpreis*</b>	<b>10,60 €/Monat</b>	<b>12,61 €/Monat</b>	<b>11,76 €/Monat</b>	<b>13,99 €/Monat</b>

\*Sofern beim Kunden ein Messwandler vorhanden ist, fällt zusätzlich zum o.g. Grundpreis ein Entgelt i.H.v. 30,00 € netto (entspricht 35,70 € brutto) pro Jahr an.

Bei Verwendung von modernen Messeinrichtungen oder intelligenten Messsystemen i.S.d. MsbG gelten die Preisänderungsbestimmungen des Punkt 3 der Allgemeinen Geschäftsbedingungen dieses Tarifes.

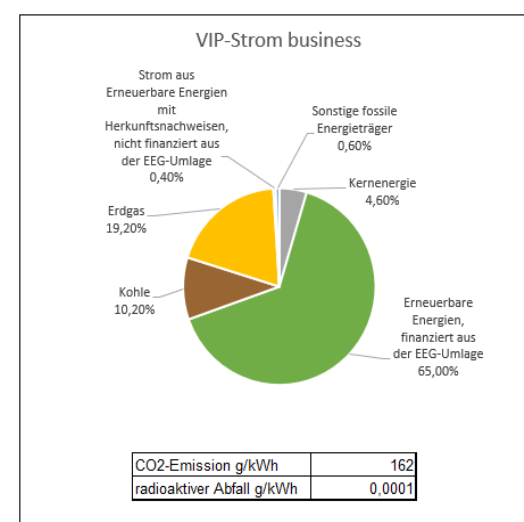
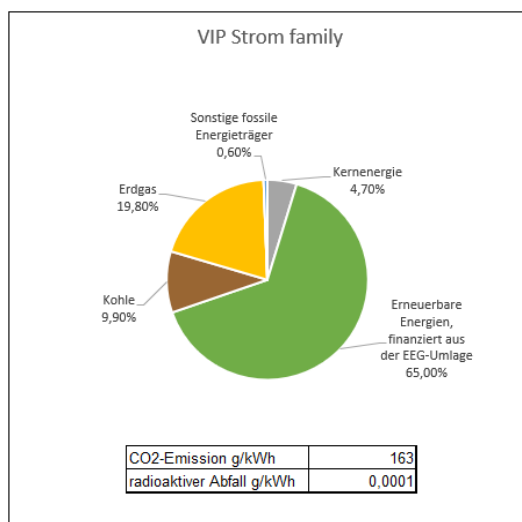
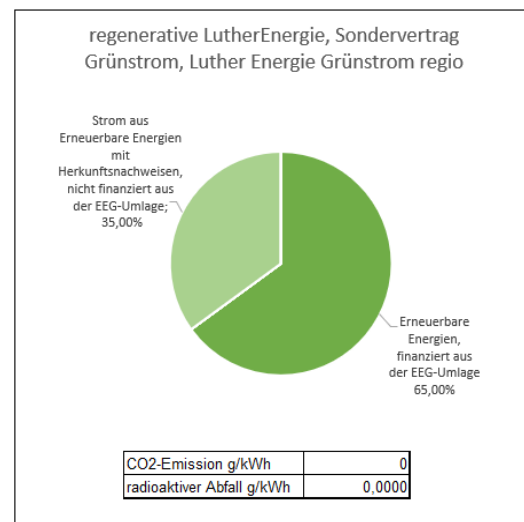
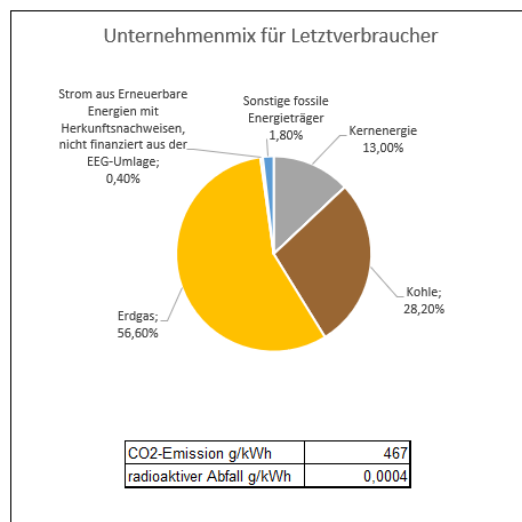
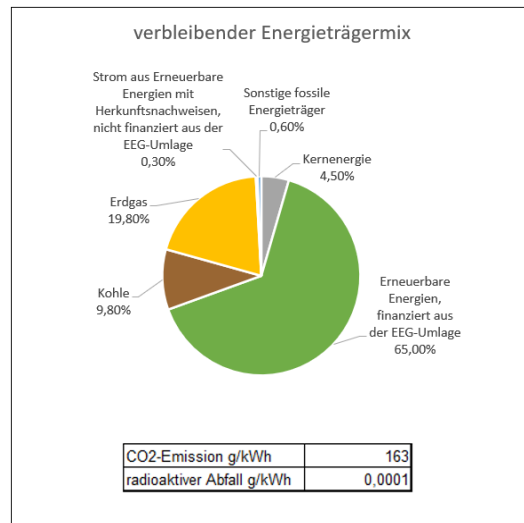
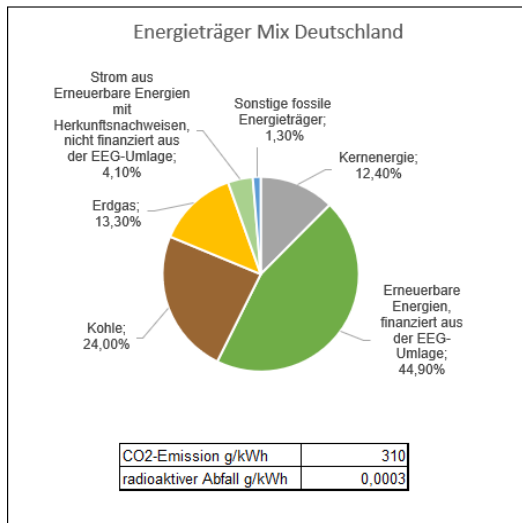
**In den oben genannten Arbeits- und Grundpreis sind folgende Kosten enthalten:**

- Kosten für Energiebeschaffung und Vertrieb
- Kosten für den konventionellen Messstellenbetrieb des grundzuständigen Messstellenbetreibers und Messung sowie für die Abrechnung
- die aus dem Erneuerbare-Energien-Gesetz (EEG) folgenden Belastungen
- das an den Netzbetreiber abzuführende Netzentgelt
- die vom Netzbetreiber erhobenen Aufschläge nach dem Kraft-Wärme-Kopplungsgesetz (KWKG)
- die Umlage nach § 19 Abs. 2 StromNEV
- die Offshore-Haftungsumlage nach § 17 f Abs. 5 EnWG
- die abLa-Umlage nach § 18 Abs. 1 der Verordnung zu abschaltbaren Lasten (AbLaV) sowie
- die Konzessionsabgabe
- die Stromsteuer in Höhe von derzeit 2,05 ct/kWh
- bei den angegebenen Bruttopreisen die gesetzliche Umsatzsteuer von derzeit 19 %

**Weitere Informationen erhalten Sie auf unserer Internetseite [www.sle24.de](http://www.sle24.de) oder Sie besuchen unser Kundencenter:**

<b>Karl-Rühlemann-Platz 1 in 06295 Lutherstadt Eisleben</b>	
<b>Montag</b>	<b>08:00 Uhr – 12:00 Uhr</b>
<b>Dienstag</b>	<b>08:00 Uhr – 17:00 Uhr</b>
<b>Mittwoch</b>	<b>08:00 Uhr – 12:00 Uhr</b>
<b>Donnerstag</b>	<b>08:00 Uhr – 17:00 Uhr</b>
<b>Freitag</b>	<b>08:00 Uhr – 12:00 Uhr</b>

## Stromkennzeichnung für das Lieferjahr 2020:



Für das Produkt „Luther-Energie E-family“ und „Luther-Energie E-family regio“ existiert noch keine Bezugsgrundlage im aktuellen Bezugszeitraum, daher wurde die Kennzeichnung des systematisch ähnlichen Produktes "Regenerative Luther Energie" genutzt.