

Preisblatt Grund- und Ersatzversorgung Strom, gültig ab 1. Juli 2020

Arbeitspreis Hochtarif (brutto)	29,12 ct/kWh
Arbeitspreis Schwachlasttarif (brutto)	28,55 ct/kWh
Arbeitspreis Hochtarif Wärmespeicher und Wärmepumpe (brutto)	28,70 ct/kWh
Arbeitspreis Schwachlasttarif Wärmespeicher und Wärmepumpe (brutto)	28,12 ct/kWh
Verbrauchsunabhängiger Grundpreis (brutto) (bei Nutzung eines Eintarifzählers für Haushaltsbedarf und landwirtschaftlichen Bedarf)	7,96 €/Monat
Verbrauchsunabhängiger Grundpreis (brutto) (bei Nutzung eines Zweitarifzählers für Haushaltsbedarf und landwirtschaftlichen Bedarf)	15,75 €/Monat
Verbrauchsunabhängiger Grundpreis (brutto) (bei Nutzung eines Eintarifzählers für gewerblichen, beruflichen und sonstigen Bedarf)	15,14 €/Monat
Verbrauchsunabhängiger Grundpreis (brutto) (bei Nutzung eines Zweitarifzählers für gewerblichen, beruflichen und sonstigen Bedarf)	18,10 €/Monat

In Ihrem Endpreis sind 16% Umsatzsteuer enthalten. Die Bruttopreise wurden aus Gründen der Übersichtlichkeit entsprechend gerundet.

Erläuterungen zu der Zusammensetzung des Allgemeinen Preises und zu den tatsächlich einfließenden Kostenbelastungen

Auf Grundlage der gültigen Stromgrundversorgungsverordnung (StromGVV) in Verbindung mit den jeweils aktuell veröffentlichten Ergänzenden Bedingungen der Stadtwerke Lutherstadt Eisleben GmbH zur Stromgrundversorgungsverordnung bietet die Stadtwerke Lutherstadt Eisleben GmbH innerhalb ihres Grundversorgungsgebietes für grundversorgte Kunden Strom zu den nachfolgenden allgemeinen Preisen an. Das Entgelt wird errechnet aus dem Arbeitspreis für die bezogene Arbeit, ggf. gesondert für die Schwachlastarbeit und aus dem Grundpreis.

Arbeitspreis Hochtarif und Schwachlasttarif für Haushaltsbedarf, landwirtschaftlicher Bedarf sowie gewerblicher, beruflicher und sonstiger Bedarf

	Nettopreis
Arbeitspreis Hochtarif in ct/kWh	25,10
Arbeitspreis Schwachlasttarif in ct/kWh	24,61
Arbeitspreis Hochtarif Wärmespeicher und Wärmepumpe in ct/kWh	24,74
Arbeitspreis Schwachlasttarif Wärmespeicher und Wärmepumpe in ct/kWh	24,24
In den Netto-Endpreis fließen ein:	
Stromsteuer in ct/kWh	2,050
Konzessionsabgabe (Wegenutzungsentgelt an Gemeinden) in ct/kWh	1,320
Umlage nach Erneuerbaren-Energien-Gesetz in ct/kWh	6,756
Aufschlag nach Kraft-Wärme-Kopplungsgesetz in ct/kWh	0,226
Umlage nach § 19 Absatz 2 der Stromnetzentgeltverordnung in ct/kWh	0,358
Umlage nach § 17f Absatz 5 des Energiewirtschaftsgesetzes in ct/kWh	0,416
Umlage nach § 18 der Verordnung zu abschaltbaren Lasten in ct/kWh	0,007
Als Entgelte des Netzbetreibers fließen ein:	
Entgelte des Netzbetreibers in ct/kWh	6,920
Saldo der genannten einfließenden Kostenbelastungen in ct/kWh	18,053

Rechnerisch beträgt damit der Anteil für die vom Grundversorger erbrachte Leistung (Beschaffung und Vertrieb einschließlich Marge) für den Arbeitspreis Hochtarif in ct/kWh	7,047
Rechnerisch beträgt damit der Anteil für die vom Grundversorger erbrachte Leistung (Beschaffung und Vertrieb einschließlich Marge) für den Arbeitspreis Schwachlasttarif in ct/kWh	6,557
Rechnerisch beträgt damit der Anteil für die vom Grundversorger erbrachte Leistung (Beschaffung und Vertrieb einschließlich Marge) für den Arbeitspreis Hochtarif Wärmespeicher und Wärmepumpe in ct/kWh	6,687
Rechnerisch beträgt damit der Anteil für die vom Grundversorger erbrachte Leistung (Beschaffung und Vertrieb einschließlich Marge) für den Arbeitspreis Schwachlasttarif Wärmespeicher und Wärmepumpe in ct/kWh	6,187

Verbrauchsunabhängiger Grundpreis €/Jahr bei Nutzung eines Eintarifzählers für Haushaltsbedarf und landwirtschaftlichen Bedarf

	Nettopreis
Verbrauchsunabhängiger Grundpreis €/Jahr	82,32
In den Netto-Endpreis fließen als Entgelte des Netzbetreibers ein:	
Grundpreis Netz €/Jahr	36,00
Messstellenbetrieb* €/Jahr (wenn vom grundzuständigen Messstellenbetreiber durchgeführt)	11,38
Messung €/Jahr (wenn vom grundzuständigen Messstellenbetreiber durchgeführt)	-
Saldo der genannten einfließenden Kostenbelastungen in €/Jahr	47,38
Rechnerisch beträgt damit der Anteil für die vom Grundversorger erbrachte Leistung für den Grundpreis bei der Nutzung eines Eintarifzählers in €/Jahr	34,94

Verbrauchsunabhängiger Grundpreis €/Jahr bei Nutzung eines Zweitarifzählers für Haushaltsbedarf und landwirtschaftlichen Bedarf

	Nettopreis
Verbrauchsunabhängiger Grundpreis €/Jahr	162,96
In den Netto-Endpreis fließen als Entgelte des Netzbetreibers ein:	
Grundpreis Netz €/Jahr	36,00
Messstellenbetrieb €/Jahr (wenn vom grundzuständigen Messstellenbetreiber durchgeführt)	38,98
Messung €/Jahr (wenn vom grundzuständigen Messstellenbetreiber durchgeführt)	-
Saldo der genannten einfließenden Kostenbelastungen in €/Jahr	74,98
Rechnerisch beträgt damit der Anteil für die vom Grundversorger erbrachte Leistung für den Grundpreis bei der Nutzung eines Zweitarifzählers in €/Jahr	87,98

Verbrauchsunabhängiger Grundpreis €/Jahr bei Nutzung eines Eintarifzählers für gewerblichen, beruflichen und sonstigen Bedarf

	Nettopreis
Verbrauchsunabhängiger Grundpreis €/Jahr	156,60
In den Netto-Endpreis fließen als Entgelte des Netzbetreibers ein:	
Grundpreis Netz €/Jahr	36,00
Messstellenbetrieb €/Jahr (wenn vom grundzuständigen Messstellenbetreiber durchgeführt)	11,38
Messung €/Jahr (wenn vom grundzuständigen Messstellenbetreiber durchgeführt)	-
Saldo der genannten einfließenden Kostenbelastungen in €/Jahr	47,38
Rechnerisch beträgt damit der Anteil für die vom Grundversorger erbrachte Leistung für den Grundpreis bei der Nutzung eines Eintarifzählers in €/Jahr	109,22

Verbrauchsunabhängiger Grundpreis €/Jahr bei Nutzung eines Zweitarifzählers für gewerblichen, beruflichen und sonstigen Bedarf

	Nettopreis
Verbrauchsunabhängiger Grundpreis €/Jahr	187,20
In den Netto-Endpreis fließen als Entgelte des Netzbetreibers ein:	
Grundpreis Netz €/Jahr	36,00
Messstellenbetrieb €/Jahr (wenn vom grundzuständigen Messstellenbetreiber durchgeführt)	38,98
Messung €/Jahr (wenn vom grundzuständigen Messstellenbetreiber durchgeführt)	-
Saldo der genannten einfließenden Kostenbelastungen in €/Jahr	74,98
Rechnerisch beträgt damit der Anteil für die vom Grundversorger erbrachte Leistung für den Grundpreis bei der Nutzung eines Zweitarifzählers in €/Jahr	112,22

Wird ein Stromwandler benötigt, erhöht sich der Grundpreis für Ein- oder Zweitarifzähler um 30,00 € netto (34,80 € brutto) pro Jahr.

Bei Verwendung einer modernen Messeinrichtung, beträgt der Messstellenbetrieb

Unsere Schaltzeiten in der Nacht: Mo.-So. von 22.00 Uhr bis 06.00 Uhr, Sa.-Mo. 13.00 bis 06.00 Uhr.

Grundlage für die Versorgung mit Elektroenergie sind:

- Bestimmungen der "Stromgrundversorgungsverordnung (StromGVV)" in ihrer jeweils aktuell gültigen Fassung
- Bestimmungen der Niederspannungsanschlussverordnung (NAV) in ihrer jeweils aktuell gültigen Fassung
- Ergänzende Bedingungen zur NAV der Stadtwerke Lutherstadt Eisleben GmbH

Bereitschaftsdienst	Kundendienst Verbrauchsabrechnung	Öffnungszeiten Kundencenter
Strom: 0173 / 54540-74	Karl-Rühlemann-Platz 1	Montag, Mittwoch und Freitag
Gas: 0173 / 54540-72	06295 Lutherstadt Eisleben	08.00 bis 12.00 Uhr
Wasser: 0173 / 54540-72	Tel.: 03475 / 667-0	Dienstag und Donnerstag
Fernwärme: 0173 / 54540-73	Fax: 03475 / 667-176	08.00 bis 17.00 Uhr

Schlichtungsstelle ENERGIE

Schlichtungsstelle Energie e.V.

Friedrichstraße 133

10117 Berlin

Tel.: 030 / 2757240-0

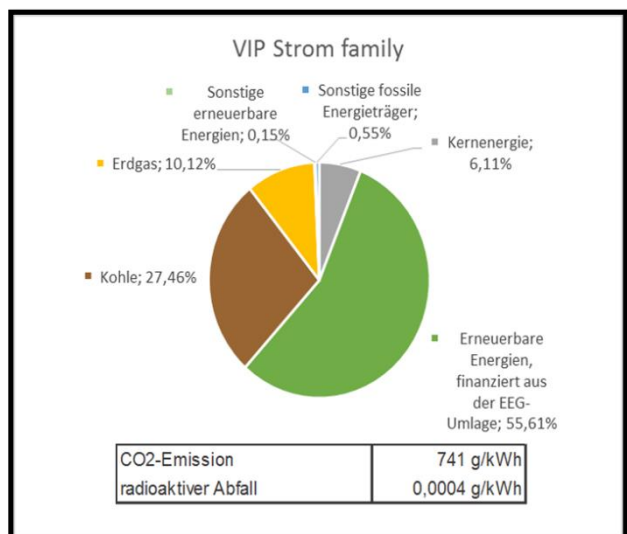
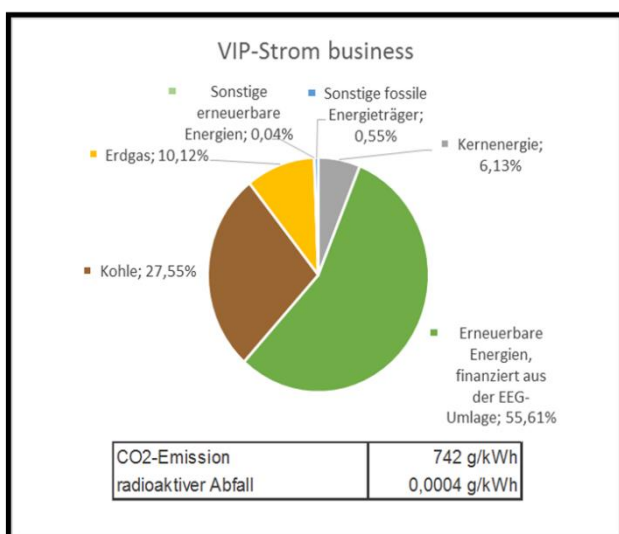
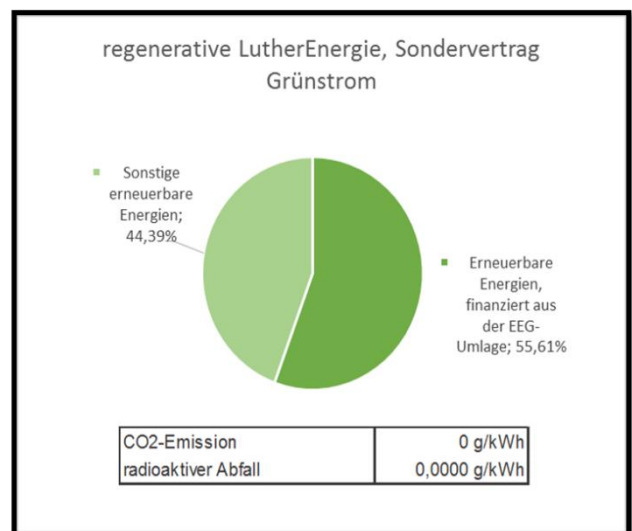
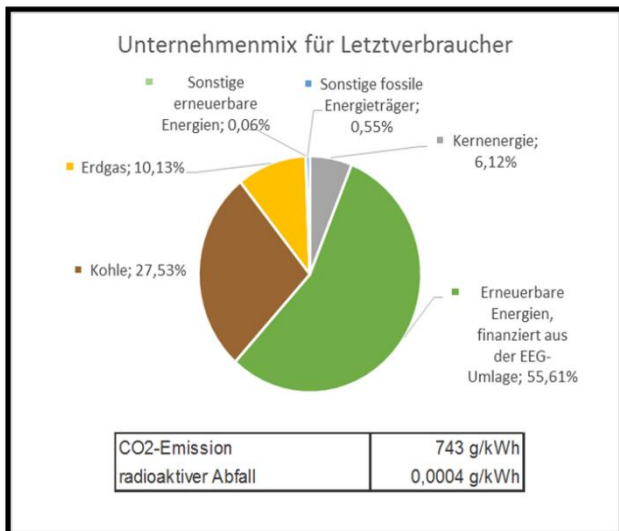
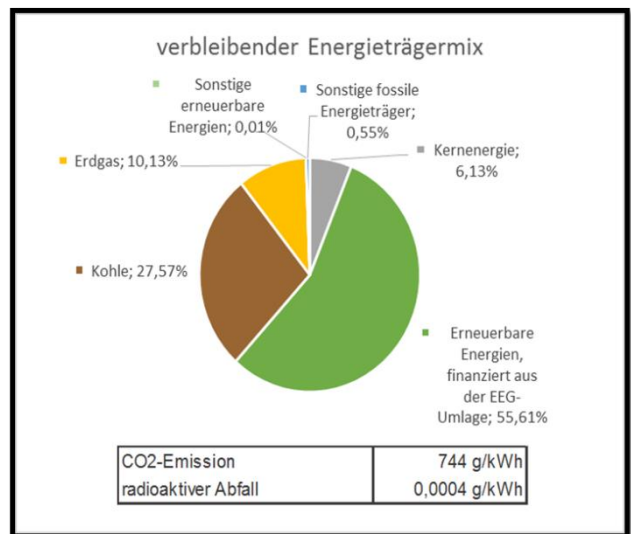
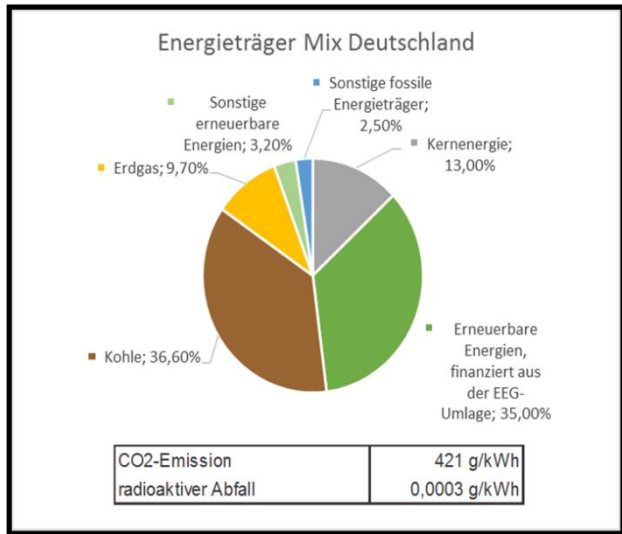
Fax: 030 / 2757240-69

Internet: www.schlichtungsstelle-energie.de

Mail: info@schlichtungsstelle-energie.de

Allgemeine Informationen:

Stromkennzeichnung:



Lutherstadt Eisleben, im Oktober 2019