

## Preisblatt Grund- und Ersatzversorgung Strom gültig ab 1. Juli 2022

<b>Arbeitspreis Hochtarif (brutto)</b>	<b>25,92 ct/kWh</b>
<b>Arbeitspreis Schwachlasttarif (brutto)</b>	<b>25,32 ct/kWh</b>
<b>Arbeitspreis Hochtarif Wärmespeicher und Wärmepumpe (brutto)</b>	<b>25,61 ct/kWh</b>
<b>Arbeitspreis Schwachlasttarif Wärmespeicher und Wärmepumpe (brutto)</b>	<b>25,00 ct/kWh</b>
<b>Verbrauchsunabhängiger Grundpreis (brutto)</b> (bei Nutzung eines Eintarifzählers für Haushaltsbedarf und landwirtschaftlichen Bedarf)	<b>8,16 €/Monat</b>
<b>Verbrauchsunabhängiger Grundpreis (brutto)</b> (bei Nutzung eines Zweitarifzählers für Haushaltsbedarf und landwirtschaftlichen Bedarf)	<b>16,16 €/Monat</b>
<b>Verbrauchsunabhängiger Grundpreis (brutto)</b> (bei Nutzung eines Eintarifzählers für gewerblichen, beruflichen und sonstigen Bedarf)	<b>15,53 €/Monat</b>
<b>Verbrauchsunabhängiger Grundpreis (brutto)</b> (bei Nutzung eines Zweitarifzählers für gewerblichen, beruflichen und sonstigen Bedarf)	<b>18,56 €/Monat</b>

In Ihrem Endpreis sind 19 % Umsatzsteuer enthalten. Die Bruttopreise wurden aus Gründen der Übersichtlichkeit entsprechend gerundet.

### Erläuterungen zu der Zusammensetzung des Allgemeinen Preises und zu den tatsächlich einfließenden Kostenbelastungen

Auf Grundlage der gültigen Stromgrundversorgungsverordnung (StromGVV) in Verbindung mit den jeweils aktuell veröffentlichten Ergänzenden Bedingungen der Stadtwerke Lutherstadt Eisleben GmbH zur Stromgrundversorgungsverordnung bietet die Stadtwerke Lutherstadt Eisleben GmbH innerhalb ihres Grundversorgungsgebietes für grundversorgte Kunden Strom zu den nachfolgenden allgemeinen Preisen an. Das Entgelt wird errechnet aus dem Arbeitspreis für die bezogene Arbeit, ggf. gesondert für die Schwachlastarbeit und aus dem Grundpreis.

#### **Arbeitspreis Hochtarif und Schwachlasttarif für Haushaltsbedarf, landwirtschaftlicher Bedarf sowie gewerblicher, beruflicher und sonstiger Bedarf**

	<b>Nettopreis</b>
<b>Arbeitspreis Hochtarif in ct/kWh</b>	<b>21,78</b>
<b>Arbeitspreis Schwachlasttarif in ct/kWh</b>	<b>21,28</b>
<b>Arbeitspreis Hochtarif Wärmespeicher und Wärmepumpe in ct/kWh</b>	<b>21,52</b>
<b>Arbeitspreis Schwachlasttarif Wärmespeicher und Wärmepumpe in ct/kWh</b>	<b>21,01</b>
In den Netto-Endpreis fließen ein:	
Stromsteuer in ct/kWh	2,050
Konzessionsabgabe (Wegenutzungsentgelt an Gemeinden) in ct/kWh	1,320
Umlage nach Erneuerbaren-Energien-Gesetz in ct/kWh ab 01.07.2022	0,000
Aufschlag nach Kraft-Wärme-Kopplungsgesetz in ct/kWh	0,378
Umlage nach § 19 Absatz 2 der Stromnetzentgeltverordnung in ct/kWh	0,437
Umlage nach § 17f Absatz 5 des Energiewirtschaftsgesetzes in ct/kWh	0,419
Umlage nach § 18 der Verordnung zu abschaltbaren Lasten in ct/kWh	0,003
Als Entgelte des Netzbetreibers fließen ein:	
Entgelte des Netzbetreibers in ct/kWh	7,01
<b>Saldo der genannten einfließenden Kostenbelastungen in ct/kWh</b>	<b>11,62</b>

Rechnerisch beträgt damit der Anteil für die vom Grundversorger erbrachte Leistung (Beschaffung und Vertrieb einschließlich Marge) für den <b>Arbeitspreis Hochtarif</b> in ct/kWh	<b>10,16</b>
Rechnerisch beträgt damit der Anteil für die vom Grundversorger erbrachte Leistung (Beschaffung und Vertrieb einschließlich Marge) für den <b>Arbeitspreis Schwachlasttarif</b> in ct/kWh	<b>9,66</b>
Rechnerisch beträgt damit der Anteil für die vom Grundversorger erbrachte Leistung (Beschaffung und Vertrieb einschließlich Marge) für den <b>Arbeitspreis Hochtarif Wärmespeicher und Wärmepumpe</b> in ct/kWh	<b>9,90</b>
Rechnerisch beträgt damit der Anteil für die vom Grundversorger erbrachte Leistung (Beschaffung und Vertrieb einschließlich Marge) für den <b>Arbeitspreis Schwachlasttarif Wärmespeicher und Wärmepumpe</b> in ct/kWh	<b>9,39</b>

### Verbrauchsunabhängiger Grundpreis €/Jahr bei Nutzung eines Eintarifzählers für Haushaltsbedarf und landwirtschaftlichen Bedarf

	<b>Nettopreis</b>
<b>Verbrauchsunabhängiger Grundpreis €/Jahr</b>	<b>82,32</b>
In den Netto-Endpreis fließen als Entgelte des Netzbetreibers ein:	
Grundpreis Netz €/Jahr	48,00
Konventioneller Messstellenbetrieb €/Jahr (wenn vom grundzuständigen Messstellenbetreiber durchgeführt)	11,38
Messung €/Jahr (wenn vom grundzuständigen Messstellenbetreiber durchgeführt)	-
<b>Saldo der genannten einfließenden Kostenbelastungen in €/Jahr</b>	<b>59,38</b>
Rechnerisch beträgt damit der Anteil für die vom Grundversorger erbrachte Leistung für den Grundpreis bei der Nutzung eines Eintarifzählers in €/Jahr	22,94

### Verbrauchsunabhängiger Grundpreis €/Jahr bei Nutzung eines Zweitarifzählers für Haushaltsbedarf und landwirtschaftlichen Bedarf

	<b>Nettopreis</b>
<b>Verbrauchsunabhängiger Grundpreis €/Jahr</b>	<b>162,96</b>
In den Netto-Endpreis fließen als Entgelte des Netzbetreibers ein:	
Grundpreis Netz €/Jahr	48,00
Konventioneller Messstellenbetrieb €/Jahr (wenn vom grundzuständigen Messstellenbetreiber durchgeführt)	38,98
Messung €/Jahr (wenn vom grundzuständigen Messstellenbetreiber durchgeführt)	-
<b>Saldo der genannten einfließenden Kostenbelastungen in €/Jahr</b>	<b>86,98</b>
Rechnerisch beträgt damit der Anteil für die vom Grundversorger erbrachte Leistung für den Grundpreis bei der Nutzung eines Zweitarifzählers in €/Jahr	75,98

### Verbrauchsabhängiger Grundpreis €/Jahr bei Nutzung eines Eintarifzählers für gewerblichen, beruflichen und sonstigen Bedarf

	<b>Nettopreis</b>
<b>Verbrauchsunabhängiger Grundpreis €/Jahr</b>	<b>156,60</b>
In den Netto-Endpreis fließen als Entgelte des Netzbetreibers ein:	
Grundpreis Netz €/Jahr	48,00
Konventioneller Messstellenbetrieb €/Jahr (wenn vom grundzuständigen Messstellenbetreiber durchgeführt)	11,38
Messung €/Jahr (wenn vom grundzuständigen Messstellenbetreiber durchgeführt)	-
<b>Saldo der genannten einfließenden Kostenbelastungen in €/Jahr</b>	<b>59,38</b>
Rechnerisch beträgt damit der Anteil für die vom Grundversorger erbrachte Leistung für den Grundpreis bei der Nutzung eines Eintarifzählers in €/Jahr	97,22

**Verbrauchsunabhängiger Grundpreis €/Jahr bei Nutzung eines Zweitarifzählers für gewerblichen, beruflichen und sonstigen Bedarf**

	<b>Nettopreis</b>
<b>Verbrauchsunabhängiger Grundpreis €/Jahr</b>	<b>187,20</b>
In den Netto-Endpreis fließen als Entgelte des Netzbetreibers ein:	
Grundpreis Netz €/Jahr	48,00
Konventioneller Messstellenbetrieb €/Jahr (wenn vom grundzuständigen Messstellenbetreiber durchgeführt)	38,98
Messung €/Jahr (wenn vom grundzuständigen Messstellenbetreiber durchgeführt)	-
<b>Saldo der genannten einfließenden Kostenbelastungen in €/Jahr</b>	<b>86,98</b>
Rechnerisch beträgt damit der Anteil für die vom Grundversorger erbrachte Leistung für den Grundpreis bei der Nutzung eines Zweitarifzählers in €/Jahr	100,22

Wird ein Stromwandler benötigt, erhöht sich der Grundpreis für Ein- oder Zweitarifzähler um 30,00 € netto (35,70 € brutto) pro Jahr.

Bei Verwendung von modernen oder intelligenten Messsystemen i. S. d. MsbG werden auf Basis des Preisblattes des jeweiligen Messstellenbetreibers dem Kunden diese Kosten weiterberechnet, soweit der SLE GmbH diese Kosten in Rechnung gestellt werden.

Unsere Schaltzeiten in der Nacht: Mo.-So. von 22.00 Uhr bis 06.00 Uhr, Sa.-Mo. 13.00 bis 06.00 Uhr.

**Grundlage für die Versorgung mit Elektroenergie sind:**

- Bestimmungen der "Stromgrundversorgungsverordnung (StromGVV)" in ihrer jeweils aktuell gültigen Fassung
- Bestimmungen der Niederspannungsanschlussverordnung (NAV)" in ihrer jeweils aktuell gültigen Fassung
- Ergänzende Bedingungen zur NAV der Stadtwerke Lutherstadt Eisleben GmbH

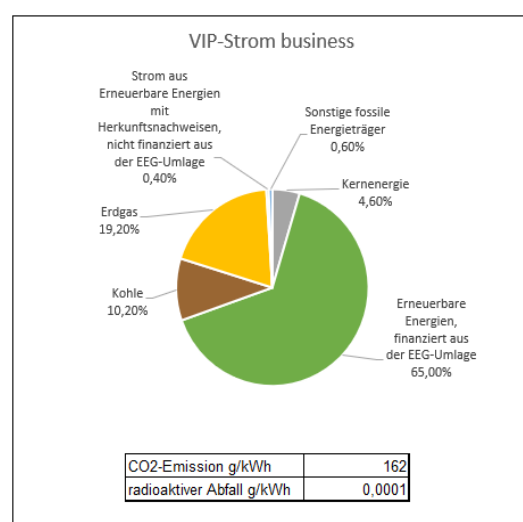
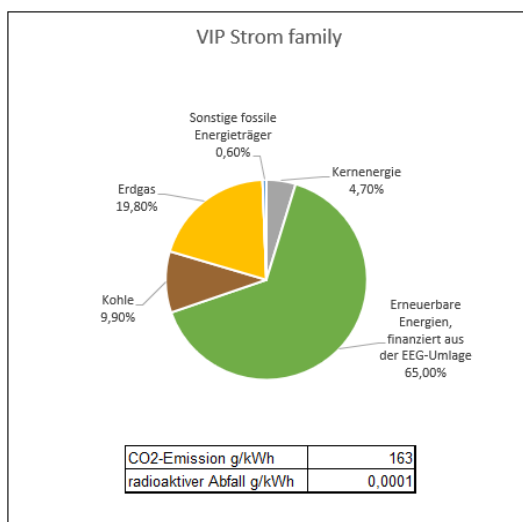
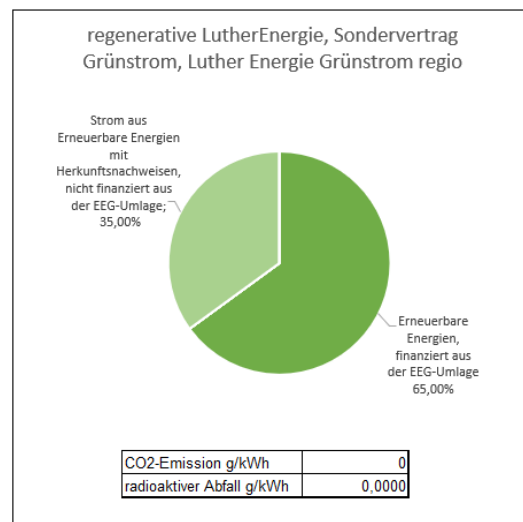
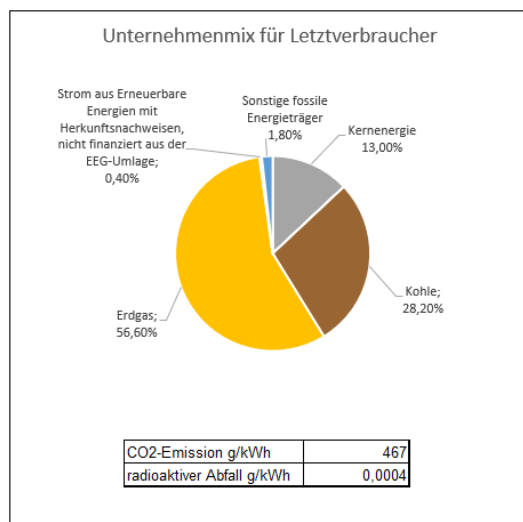
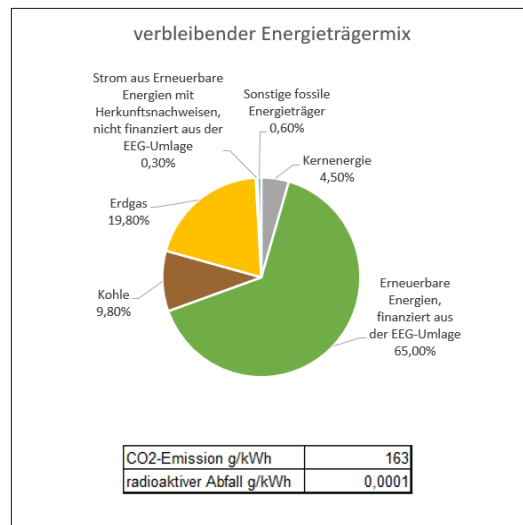
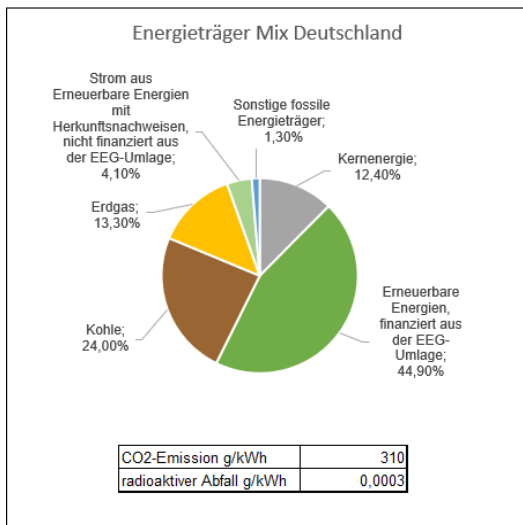
<b>Bereitschaftsdienst</b>	<b>Kundendienst Verbrauchsabrechnung</b>
Strom: 0173 / 54540-74 Gas: 0173 / 54540-72 Wasser: 0173 / 54540-72 Fernwärme: 0173 / 54540-73	Karl-Rühlemann-Platz 1 06295 Lutherstadt Eisleben Tel.: 03475 / 667-0 Fax: 03475 / 667-176

**Schlichtungsstelle ENERGIE**

Schlichtungsstelle Energie e.V.  
 Friedrichstraße 133  
 10117 Berlin  
 Tel.: 030 / 2757240-0  
 Fax: 030 / 2757240-69  
 Internet: [www.schlichtungsstelle-energie.de](http://www.schlichtungsstelle-energie.de)  
 Mail: [info@schlichtungsstelle-energie.de](mailto:info@schlichtungsstelle-energie.de)

**Allgemeine Informationen:**

**Stromkennzeichnung für das Lieferjahr 2020:**



Für das Produkt „Luther-Energie E-family“ und „Luther-Energie E-family regio“ existiert noch keine Bezugsgrundlage im aktuellen Bezugszeitraum, daher wurde die Kennzeichnung des systematisch ähnlichen Produktes "Regenerative Luther Energie" genutzt.

Lutherstadt Eisleben, im November 2021