

Preisblatt Luther-Energie Wärmepumpe regio

gültig ab 01.01.2024

Preisblatt für die sorglose Versorgung mit Strom für Wärmepumpenanlagen im Niederspannungsbereich (NS).

	netto	brutto
Arbeitspreis	24,79 ct/kWh	29,50 ct/kWh

	netto	brutto
Grundpreis (ohne Messstellenbetrieb) für: Eintarifzähler, moderne Messeinrichtung, intelligente Messsysteme	8,32 € / Monat	9,90 € / Monat
Grundpreis Zweitarifzähler (ohne Messstellenbetrieb)	9,91 € / Monat	11,79 € / Monat

Kosten für den Messstellenbetrieb* **	netto	brutto
bei Vorhandensein konventioneller Messeinrichtungen		
Eintarifzähler	7,84 €/Jahr	9,33 €/Jahr
Zweitarifzähler	20,64 €/Jahr	24,56 €/Jahr
moderne Messeinrichtungen	16,81 €/Jahr	20,00 €/Jahr
intelligente Messsysteme (bis 10.000 kWh/Jahr)	16,81 €/Jahr	20,00 €/Jahr
intelligente Messsysteme (von 10.001 – 20.000 kWh/Jahr)	42,02 €/Jahr	50,00 €/Jahr
intelligente Messsysteme (von 20.001 – 50.000 kWh/Jahr)	75,63 €/Jahr	90,00 €/Jahr

* Die angegebenen Kosten für den Messstellenbetrieb fallen nur an, wenn der Kunde den Messstellenbetrieb nicht direkt mit dem Messstellenbetreiber abrechnet. Die für Sie geltenden Kosten für den Messstellenbetrieb richten sich nach der in Ihrer Abnahmestelle installierten Messeinrichtung.

** Die angegebenen Preise gelten für den Messstellenbetreiber **Mitteldeutsche Netzgesellschaft Strom mbH**. Sofern beim Kunden zusätzliche Geräte vorhanden sind, fallen die jeweiligen Entgelte zusätzlich zu den o.g. Kosten des Messstellenbetriebs an; die angegebenen Preise gelten für den Messstellenbetreiber Mitteldeutsche Netzgesellschaft Strom mbH:







Messwandler: 24,00 €/Jahr netto (28,56 €/Jahr brutto)

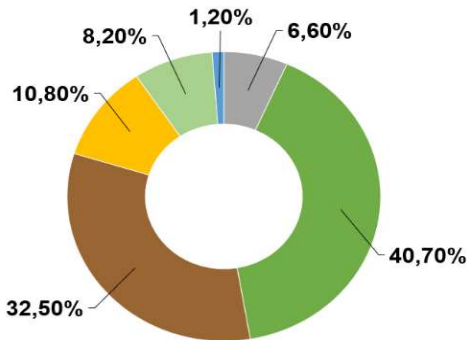
Schaltgerät: 12,80 €/Jahr netto (15,23 €/Jahr brutto)

In den oben genannten Arbeits- und Grundpreisen sind folgende Kosten enthalten:	
Kosten für Energiebeschaffung und Vertrieb	
dass an den Netzbetreiber abzuführende Netzentgelt (gemäß aktuellen Preisblattes)	
bei den angegebenen Bruttopreisen die gesetzliche Umsatzsteuer von derzeit 19 %	
Aufschlag nach Kraft-Wärme-Kopplungsgesetz	0,275 ct/kWh
Umlage nach § 19 Abs. 2 StromNEV	0,403 ct/kWh
Offshore-Haftungsumlage nach § 17 f Abs. 5 EnWG	0,656 ct/kWh
Umlage nach § 18 der Verordnung zu abschaltbaren Lasten (AbLaV)	0,000 ct/kWh
Konzessionsabgabe gem. Konzessionsabgabenverordnung (Gemeinden bis 25.000 Einwohner)	1,320 ct/kWh
Stromsteuer	2,050 ct/kWh

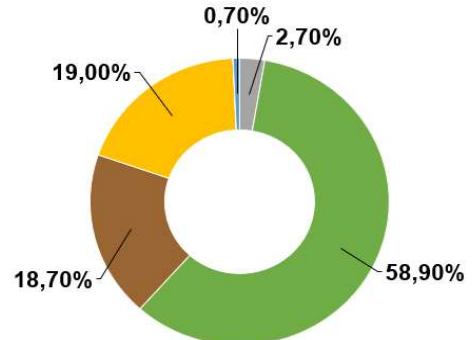
Weitere Informationen erhalten Sie auf unserer Internetseite www.sle24.de oder Sie besuchen unser Kundencenter: Karl-Rühlemann-Platz 1 in 06295 Lutherstadt Eisleben

Stromkennzeichnung für das Lieferjahr 2022

 Strom aus erneuerbaren Energien mit Herkunftsnachweisen* (nicht gefördert nach dem EEG)	 Erneuerbare Energien (gefördert nach dem EEG)	 Erdgas
*Lieferland der Herkunftsnachweise: 100 % aus Norwegen	 Kernenergie	 Sonstige fossile Energieträger
 Kohle		

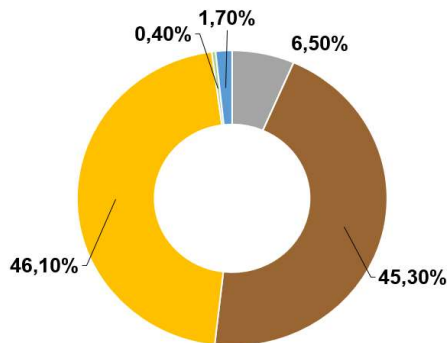


CO ₂ – Emission	377 g/kWh
Radioaktiver Abfall	0,0003 g/kWh



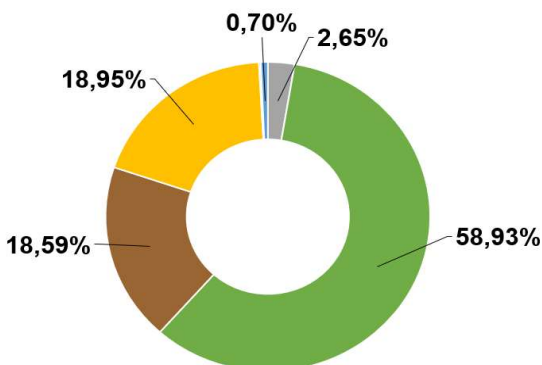
CO ₂ – Emission	242 g/kWh
Radioaktiver Abfall	0,0001 g/kWh

Unternehmensmix für Letztverbraucher



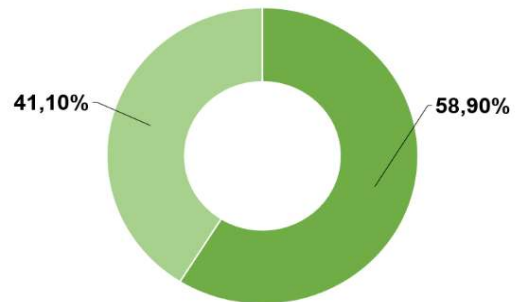
CO ₂ – Emission	586 g/kWh
Radioaktiver Abfall	0,0002 g/kWh

VIP Strom Family



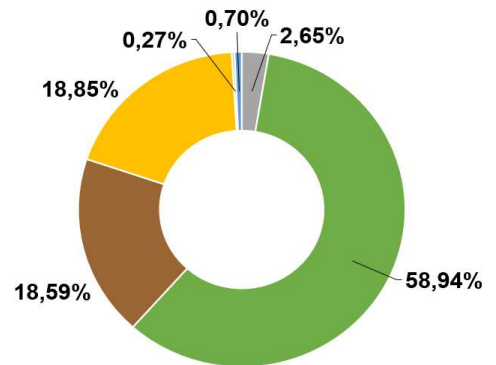
CO ₂ – Emission	240 g/kWh
Radioaktiver Abfall	0,0001 g/kWh

regenerative Luther Energie/region, Sondervertrag Grünstrom, Luther Energie Grünstrom regio, E- family/region



CO ₂ – Emission	0 g/kWh
Radioaktiver Abfall	0,0000 g/kWh

VIP Strom business



CO ₂ – Emission	239 g/kWh
Radioaktiver Abfall	0,0001 g/kWh